

ESCALERA NÁUTICA



Información destacada:

La Paz captó la mayor parte del gasto realizado por residentes y turistas nacionales e internacionales, con un 40% del total, seguido de Los Cabos con un 27.4% y Mazatlán con 24.8%.

El gasto realizado por los turistas extranjeros fue mayor en Los Cabos, seguido de Mazatlán y Guaymas con el 29.6%, 7% y 4.1% del total, respectivamente.

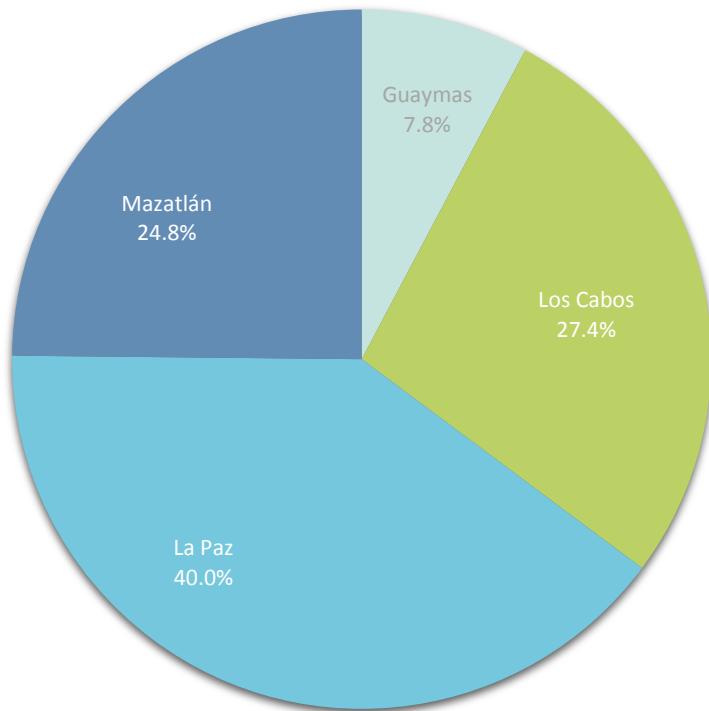
Ubicación Geográfica



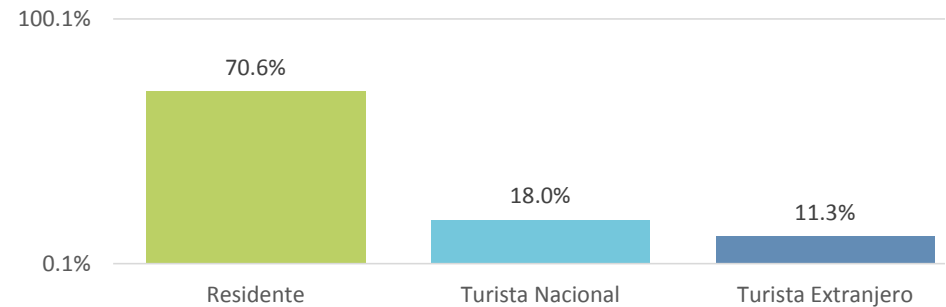
Mazatlán fue el destino que reportó el mayor volumen de gasto por parte de los turistas nacionales con 25.3% del total, seguido de Guaymas con 22.5%, Los Cabos con 16.1% y La Paz con el 12.2% del total.

En lo que se refiere a los turistas extranjeros, el origen del gasto en los cuatro destinos considerados estuvo dominado casi por completo por Estados Unidos con porcentajes que superaron el 94% y, marginalmente, en la segunda posición se ubicó Canadá (3.1% en Mazatlán, 1.6% en Los Cabos y 0.6% en Guaymas) y China con 1.6% en La Paz.

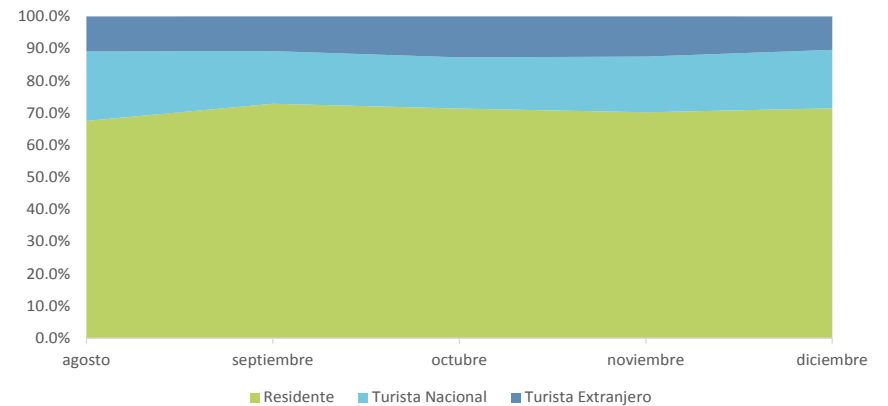
Distribución del gasto turístico en destinos seleccionados de Escalera Náutica Agosto-diciembre 2015



Gasto turístico en destinos seleccionados de Escalera Náutica Agosto-diciembre 2015

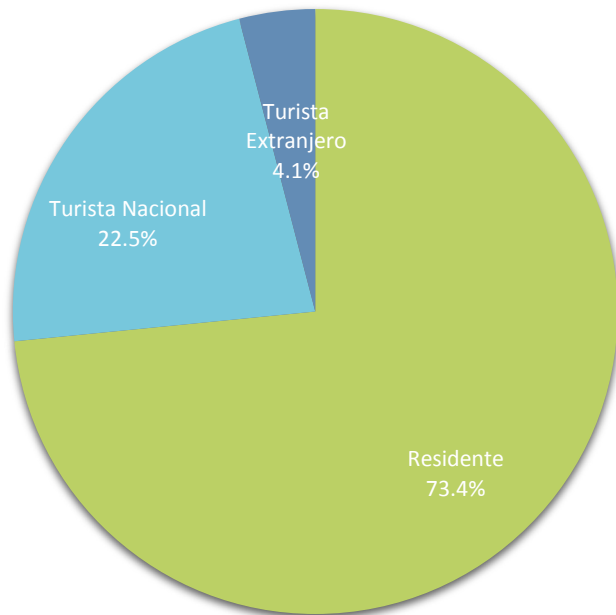


Evolución temporal del gasto a destinos de Escalera Náutica según origen Agosto-diciembre 2015

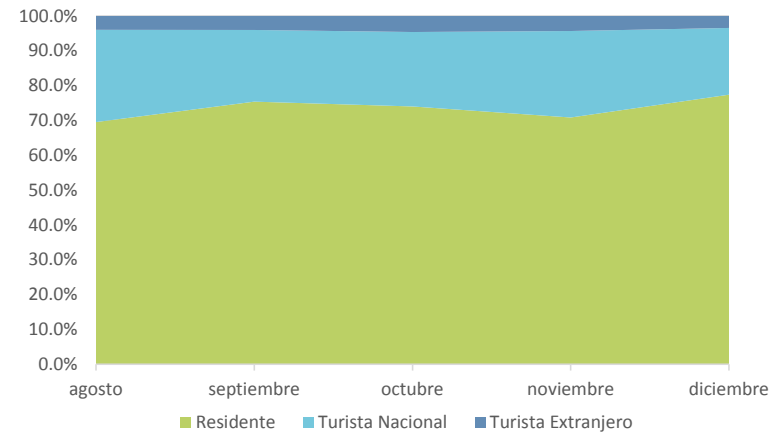


GUAYMAS

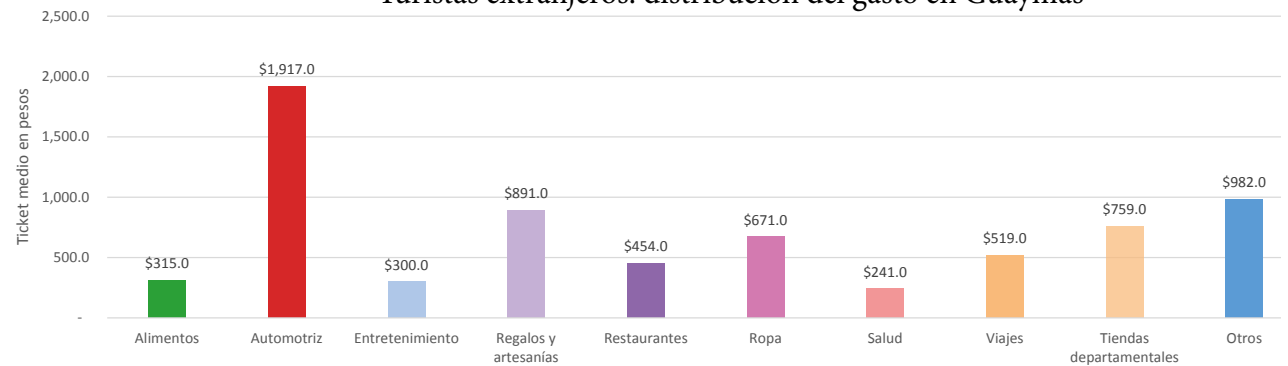
Distribución del gasto en Guaymas según origen
Agosto-diciembre 2015



Evolución temporal del gasto en Guaymas según origen
Agosto-diciembre 2015



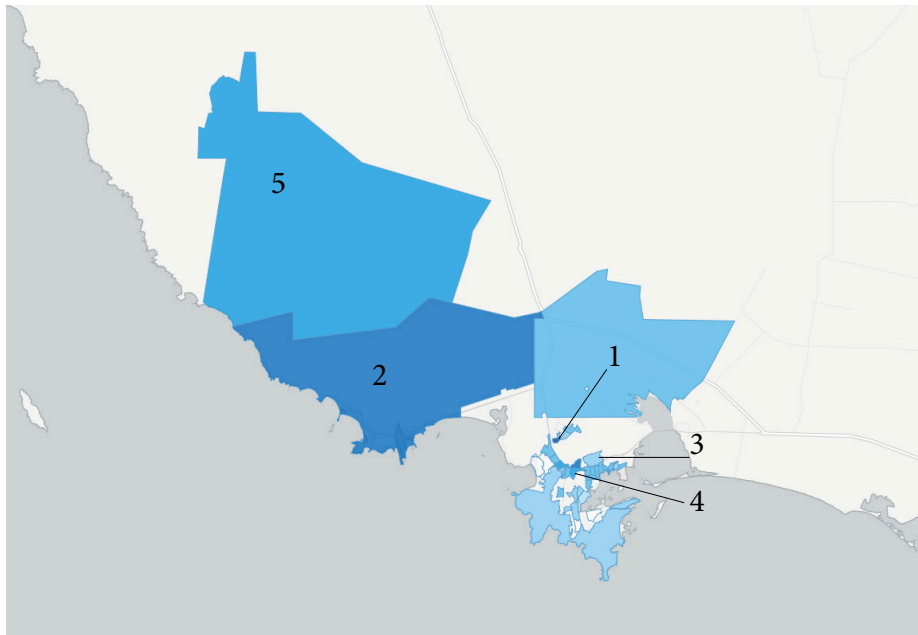
Turistas extranjeros: distribución del gasto en Guaymas



El análisis está referido a las transacciones efectuadas en TPVs Bancomer.

Fuente: BBVA bancomer y BBVA Data&Analytics.

Guaymas: 36 AGEBs transaccionales, según el gasto de turistas extranjeros



(1) 52.45% (2) 14.31% (3) 11.52% (4) 4.79% (5) 3.75%

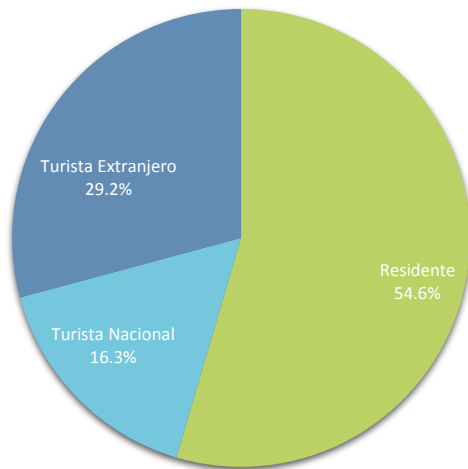
Origen del Gasto de Turistas Extranjeros



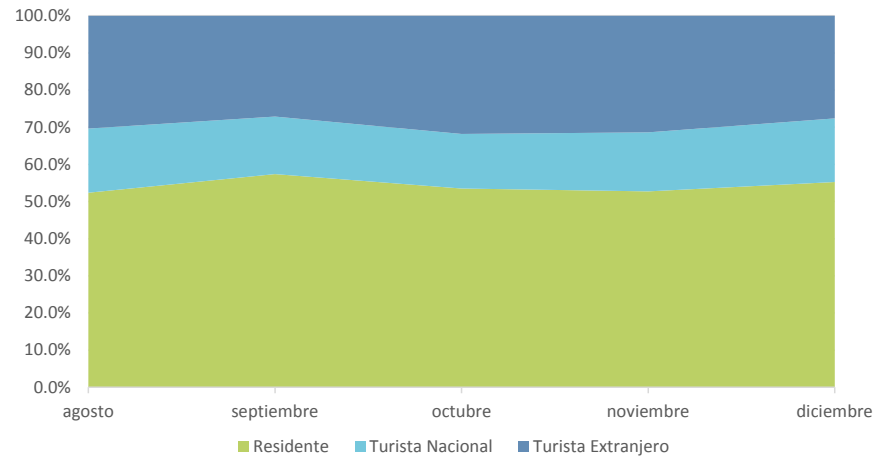
- | | |
|------------------------------|------------------------------|
| 1 Estados Unidos
(96.96%) | 6 Panamá
(0.22%) |
| 2 Canadá
(0.57%) | 7 Honduras
(0.18%) |
| 3 Argentina
(0.56%) | 8 Rep. Dominicana
(0.14%) |
| 4 Puerto Rico
(0.41%) | 9 Nicaragua
(0.10%) |
| 5 Japón
(0.28%) | 10 Filipinas
(0.09%) |

LOS CABOS

Distribución del gasto en Los Cabos según origen
Agosto-diciembre 2015



Evolución temporal del gasto en Los Cabos según origen
Agosto-diciembre 2015



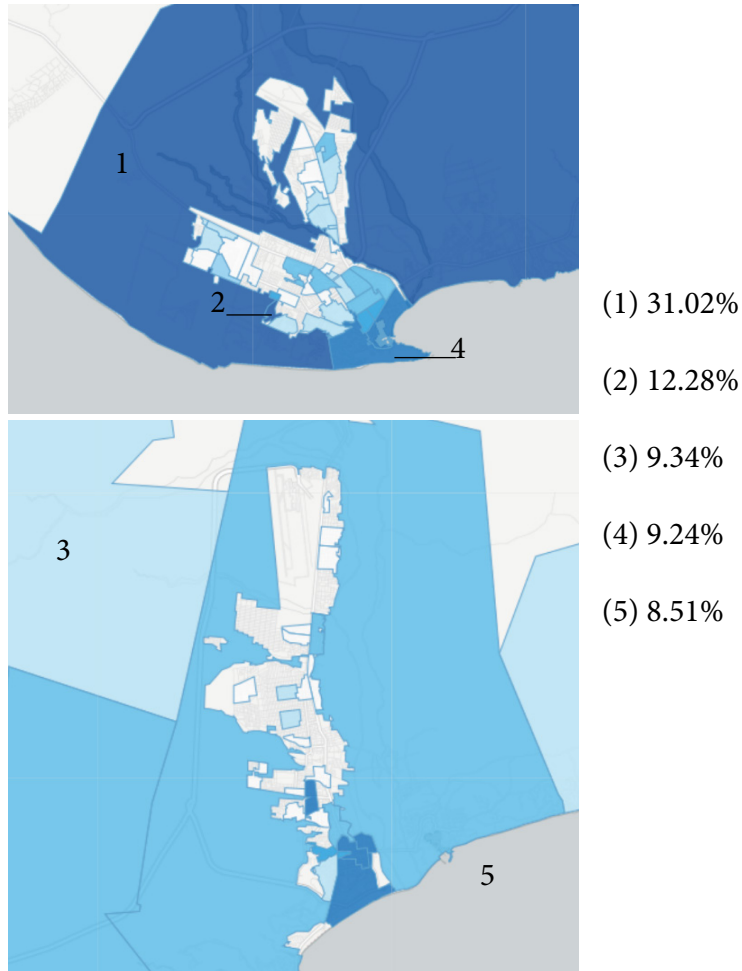
Turistas extranjeros: distribución del gasto en Los Cabos



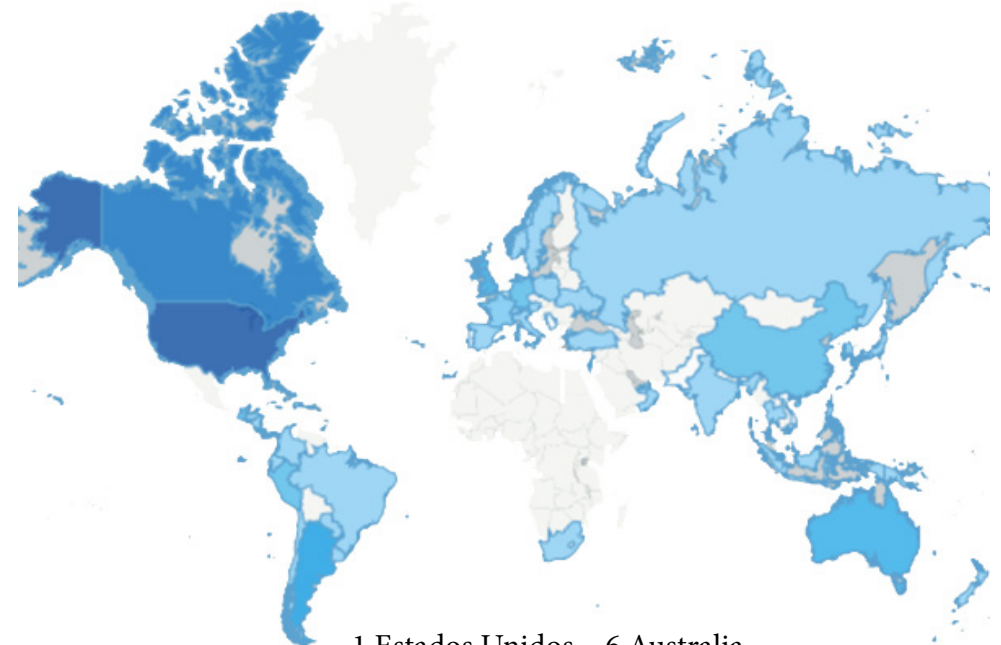
El análisis está referido a las transacciones efectuadas en TPVs Bancomer.

Fuente: BBVA bancomer y BBVA Data&Analytics.

Los Cabos: AGEBs según gasto de turistas extranjeros



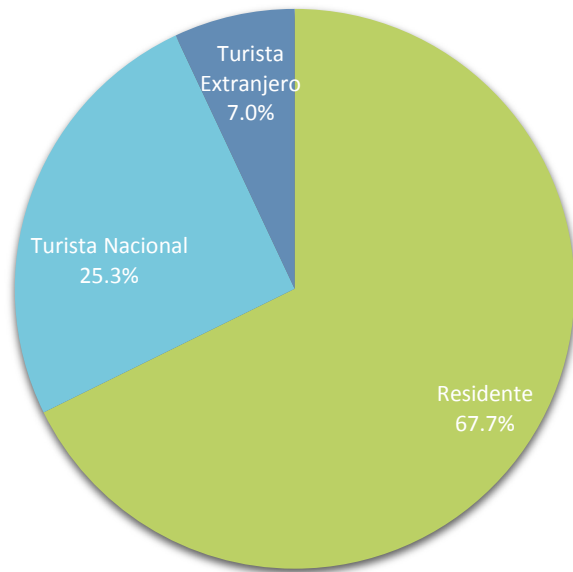
Origen del Gasto de Turistas Extranjeros



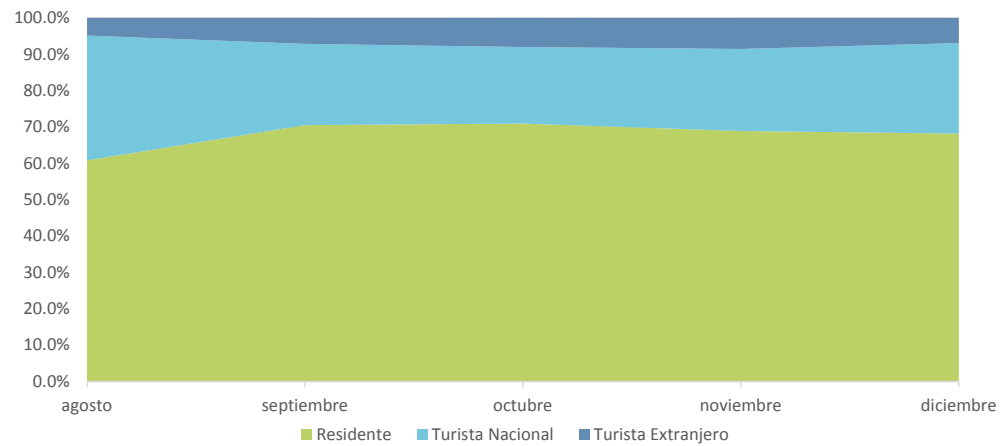
1 Estados Unidos (97.09%)	6 Australia (0.07%)
2 Canadá (1.59%)	7 China (0.07%)
3 Costa Rica (0.27%)	8 El Salvador (0.05%)
4 Argentina (0.23%)	9 Panamá (0.05%)
5 Puerto Rico (0.08%)	10 Reino Unido (0.04%)

MAZATLÁN

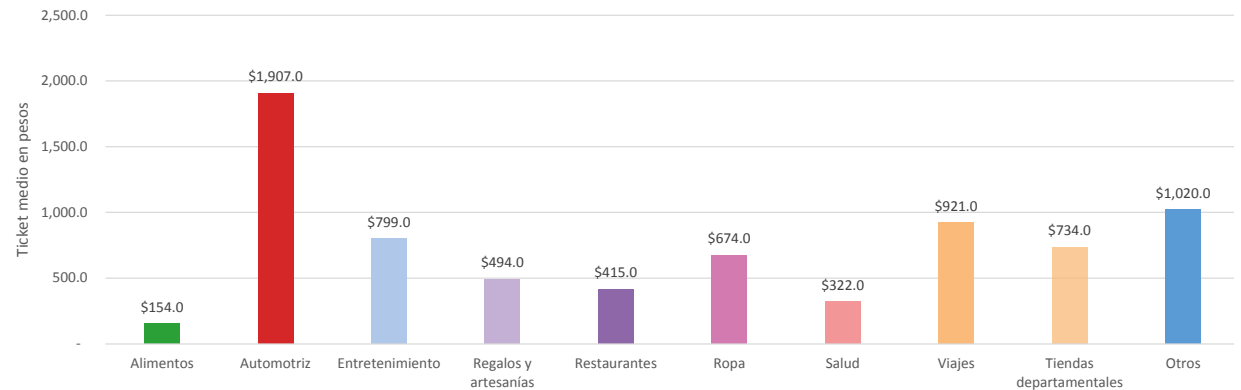
Distribución del gasto en Mazatlán según origen
Agosto-diciembre 2015



Evolución temporal del gasto en Mazatlán según origen
Agosto-diciembre 2015



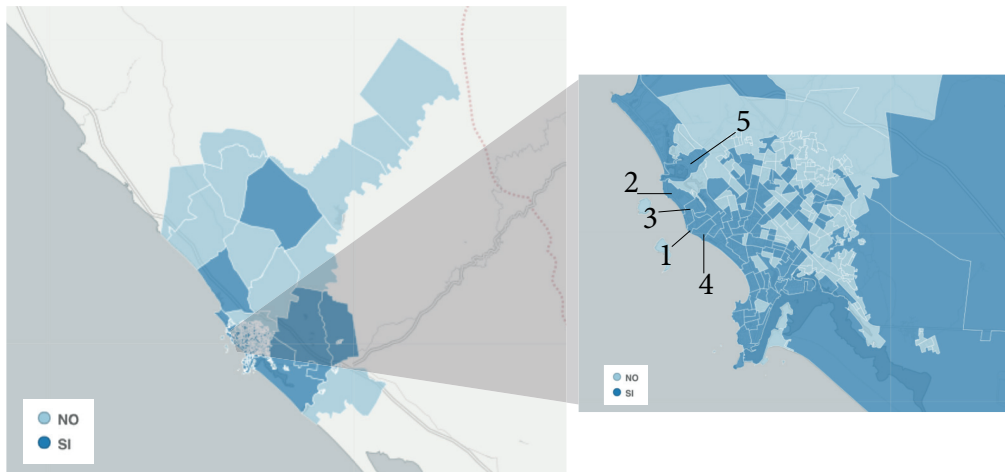
Turistas extranjeros: distribución del gasto en Mazatlán



El análisis está referido a las transacciones efectuadas en TPVs Bancomer.

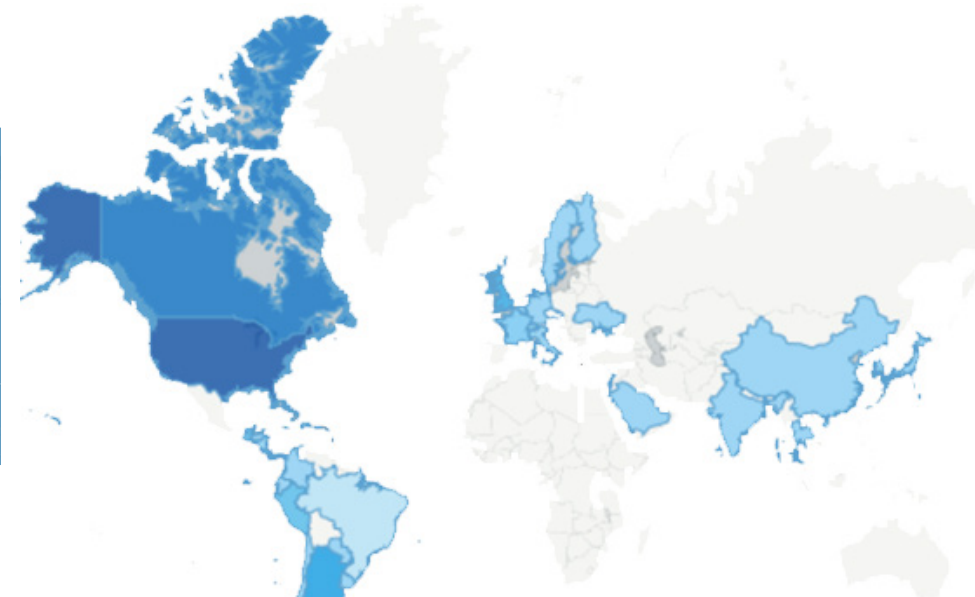
Fuente: BBVA bancomer y BBVA Data&Analytics.

Mazatlán: 100 AGEBs transaccionales según gasto de turistas extranjeros



(1) 29.92% (2) 16.46% (3) 10.34% (4) 9.38% (5) 7.32%

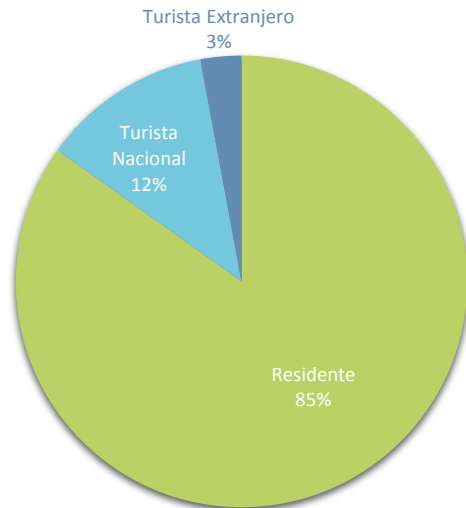
Origen del Gasto de Turistas Extranjeros



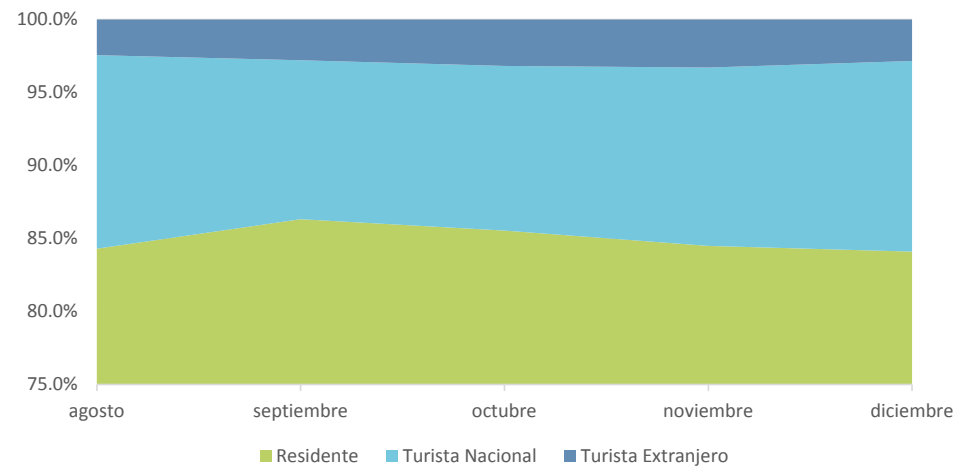
1 Estados Unidos (94.23%)	6 Perú (0.21%)
2 Canadá (3.11%)	7 Guatemala (0.18%)
3 Argentina (0.97%)	8 Reino Unido (0.11%)
4 Costa Rica (0.30%)	9 Panamá (0.11%)
5 Belice (0.21%)	10 Puerto Rico (0.08%)

LA PAZ

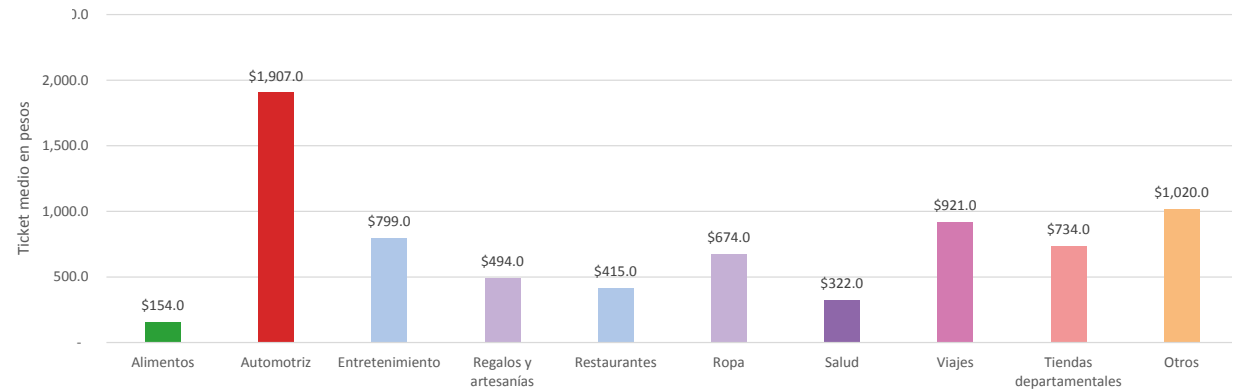
Distribución del gasto en La Paz según origen
Agosto-diciembre 2015



Evolución temporal del gasto en La Paz según origen
Agosto-diciembre 2015



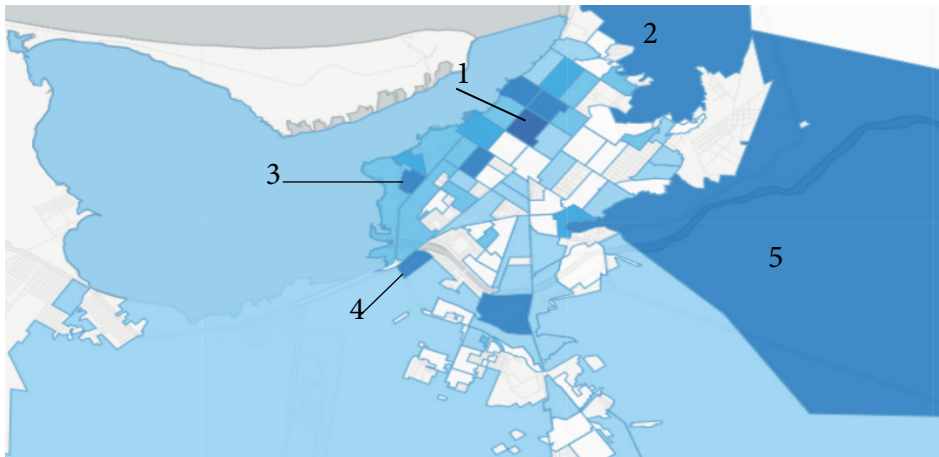
Turistas extranjeros: distribución del gasto en La Paz



El análisis está referido a las transacciones efectuadas en TPVs Bancomer.

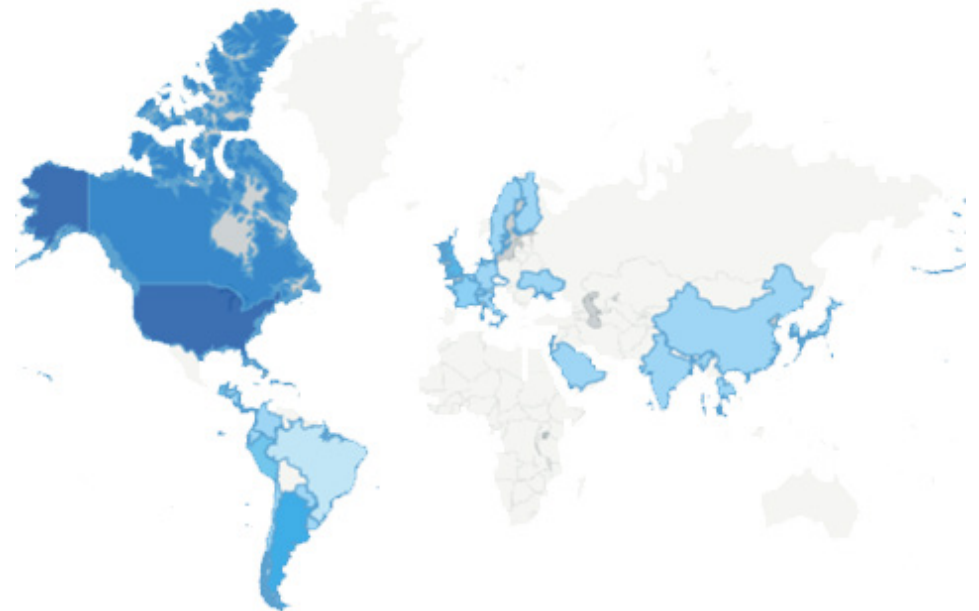
Fuente: BBVA bancomer y BBVA Data&Analytics.

La Paz: AGEBS según gasto de turistas extranjeros



(1) 22.62% (2) 14.09% (3) 13.54% (4) 5.80% (5) 4.96%

Origen del Gasto de Turistas Extranjeros



1 Estados Unidos (94.21%)	5 Costa Rica (0.50%)
2 China (1.60%)	6 Francia (0.32%)
3 Canadá (1.00%)	7 Japón (0.23%)
4 Argentina (0.66%)	8 Alemania (0.13%)
	9 Corea del Sur (0.09%)