



Unidad de Información y Seguimiento

Dirección General de Integración de Información Sectorial

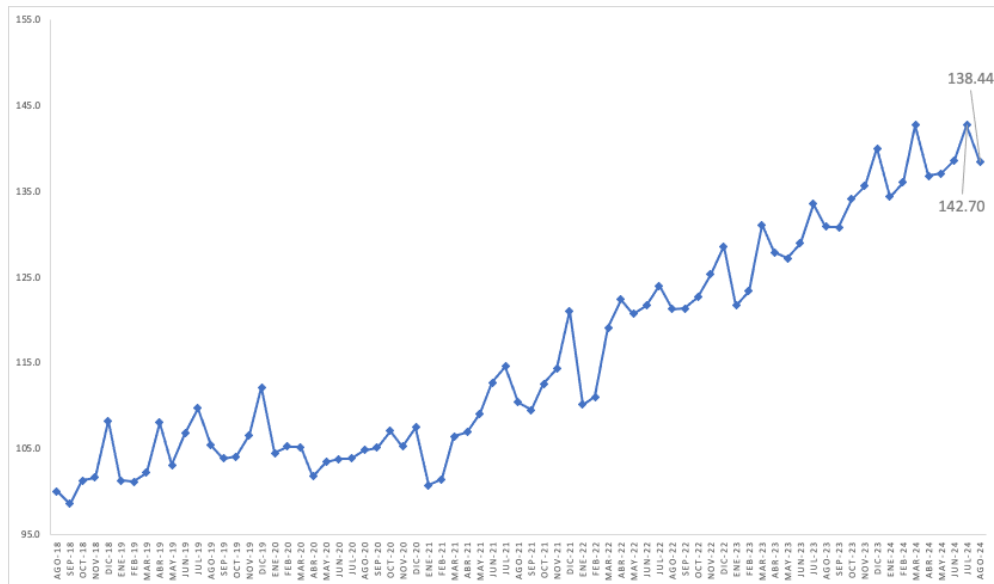
Ciudad de México a 15 de septiembre de 2024.

ÍNDICE NACIONAL DE PRECIOS TURÍSTICOS (Agosto DE 2024)

La Secretaría de Turismo y la Universidad Anáhuac México dan a conocer los resultados del **Índice Nacional de Precios Turísticos (INPT)** cuyo objetivo es medir la variación de los precios de seis componentes que son representativos del consumo turístico en México.

En agosto de 2024, el INPT registró un decremento al pasar de 142.70 a 138.44. La inflación estimada con el INPT indica que hubo un decremento del 2.99% con respecto al mes anterior, y una **inflación interanual de 5.82%** con relación al mes de agosto de 2023, cuando la inflación fue de 7.87%, esto es 2.05 puntos porcentuales menor.

ÍNDICE NACIONAL DE PRECIOS TURÍSTICOS

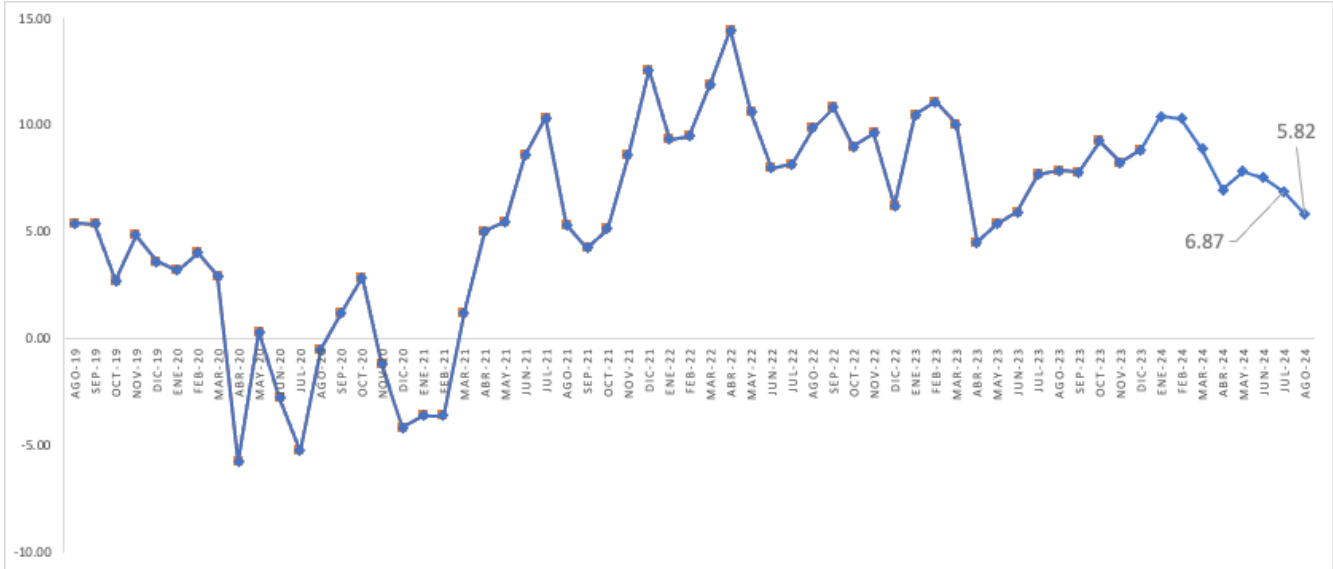


Fuente: INEGI. Precios promedio, agosto de 2024.





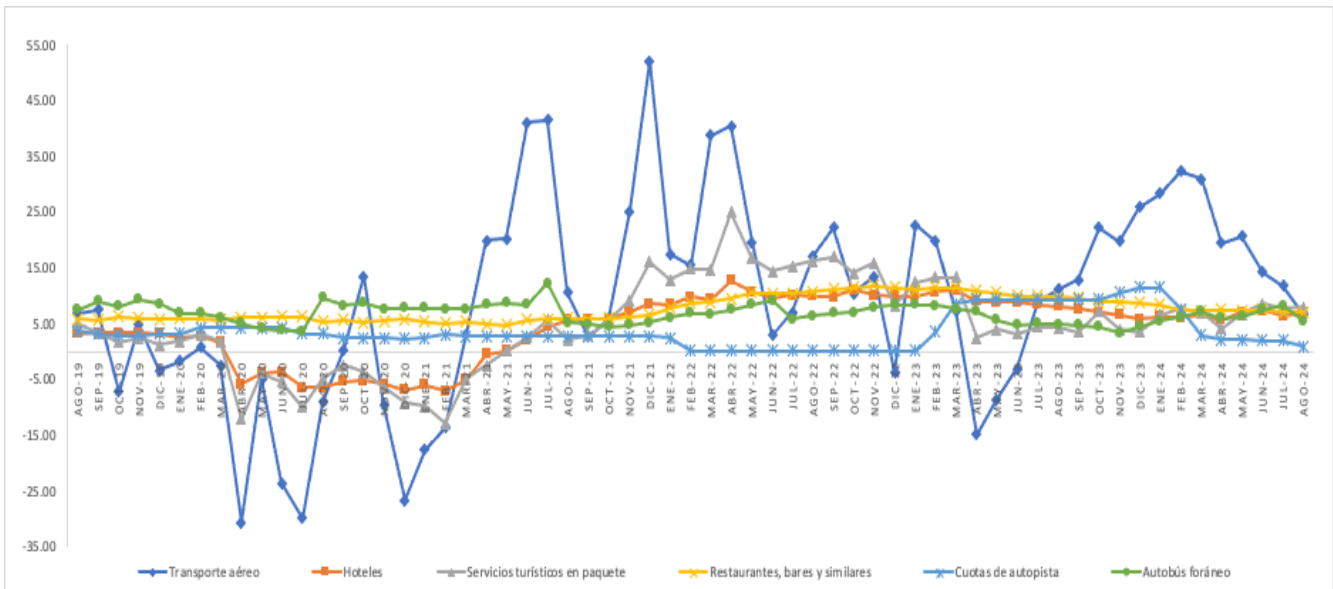
VARIACIÓN ANUAL DEL ÍNDICE NACIONAL DE PRECIOS TURÍSTICOS



Fuente: INEGI. Precios promedio, agosto de 2024.

Los componentes que integran el INPT registraron la siguiente inflación interanual: el **transporte aéreo +6.84%**, **hoteles +7.00%**, **servicios turísticos en paquete +7.98%**; **restaurantes, bares y similares +7.12%**, **cuotas de autopista 0.99%**, y **autobús foráneo +5.59%**.

VARIACIÓN ANUAL DE LOS COMPONENTES DEL ÍNDICE NACIONAL DE PRECIOS TURÍSTICOS



Fuente: INEGI. Precios promedio, agosto de 2024.





En la siguiente tabla se presentan las variaciones de los componentes del INPT al mes de agosto de 2024.

**VARIACIÓN MENSUAL Y ANUAL DE LOS COMPONENTES DEL ÍNDICE NACIONAL DE PRECIOS TURÍSTICOS
AGOSTO DE LOS AÑOS QUE SE INDICAN**

Componente	Variación porcentual					
	Mensual			Anual		
	2022	2023	2024	2022	2023	2024
INPT	-2.18	-2.02	-2.99	9.84	7.87	5.82
Transporte aéreo	-13.35	-11.52	-15.48	17.17	11.26	6.84
Hoteles	0.05	-0.32	0.14	9.95	8.15	7.00
Servicios turísticos en paquete	-3.85	-3.90	-3.71	16.25	4.40	7.98
Restaurantes, bares y similares	0.88	0.71	0.68	10.83	9.78	7.12
Cuotas de autopista	0.00	0.02	-0.99	0.14	9.42	0.99
Autobús foráneo	0.92	0.82	-1.67	6.48	4.98	5.59

Fuente: INEGI. Precios promedio, agosto de 2024.

En agosto de 2024, el Índice Nacional de Precios al Consumidor (INPC) registró un incremento del 0.01% con respecto al mes anterior, dando como resultado una inflación interanual del 4.99% con relación al mes de agosto de 2023. Por tanto, el INPT presenta una inflación interanual de 0.83 puntos porcentuales mayor al INPC.

