



Compendio Estadístico del Turismo en México 2017



SECTUR
SECRETARÍA DE TURISMO



Subsecretaría de Planeación y Política Turística
Dirección General de Integración de Información Sectorial

DIRECTORIO

ENRIQUE DE LA MADRID CORDERO
SECRETARIO DE TURISMO

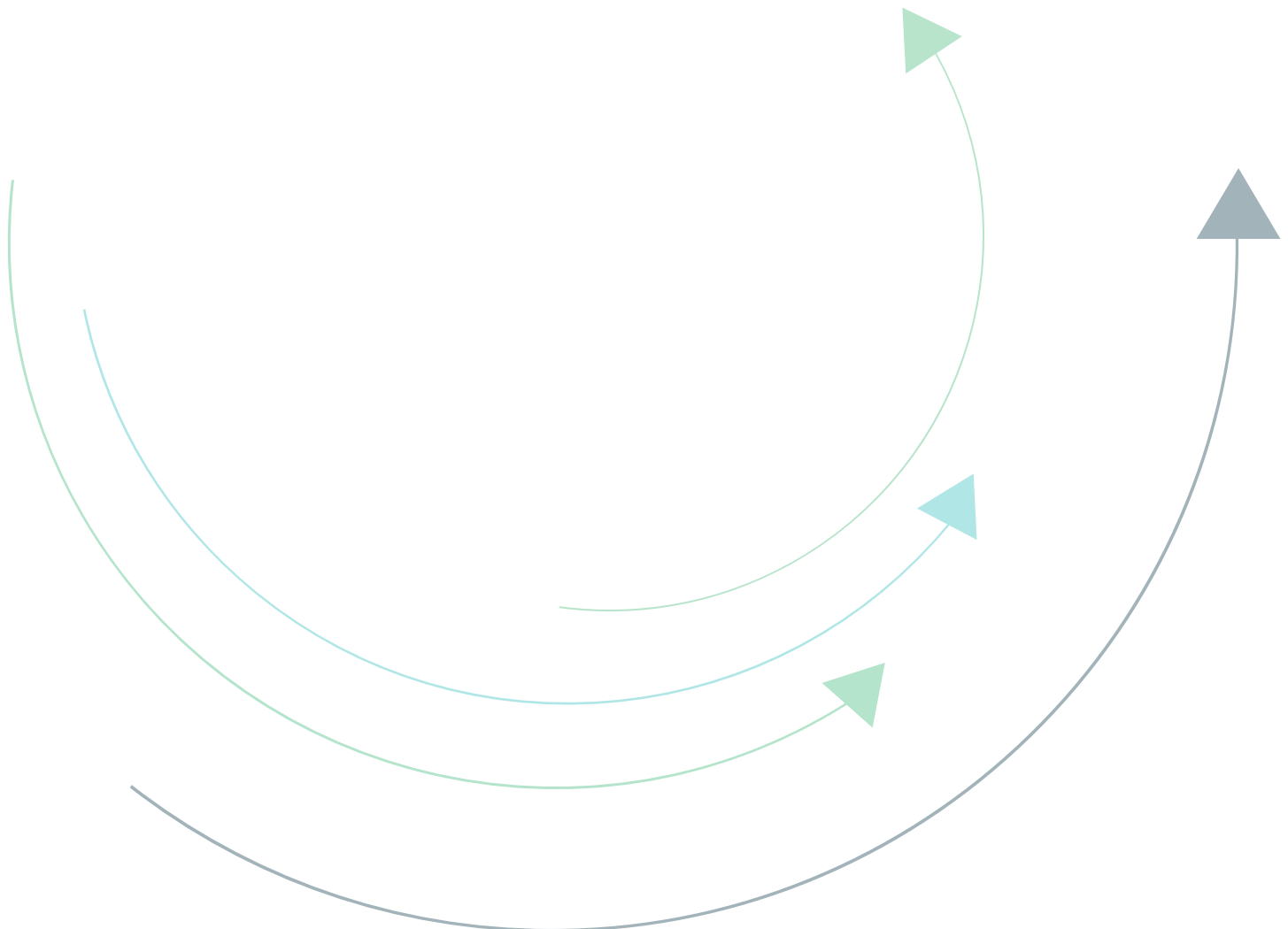
MARÍA TERESA SOLÍS TREJO
SUBSECRETARIA DE PLANEACIÓN Y POLÍTICA TURÍSTICA

DIRECCIÓN GENERAL DE INTEGRACIÓN DE INFORMACIÓN SECTORIAL

integracion@sectur.gob.mx
monitoreodatatur@sectur.gob.mx

ÍNDICE

| | |
|---|---|
| Presentación | 4 |
| México en la Llegada Mundial de Turistas | 5 |
| México en el Ingreso de Dividas por Turismo | 5 |
| Participación del Turismo en la Economía | 6 |
| Visitantes Internacionales a México..... | 7 |
| Visitantes de México al Exterior..... | 7 |
| Actividad Hotelera..... | 8 |
| Transportación Aérea | 9 |
| Transportación Marítima | 9 |



PRESENTACIÓN

El Compendio Estadístico del Turismo en México 2017 es una publicación que pone a disposición del público usuario estadísticas e indicadores de la actividad turística del país. Esta información constituye un valioso recurso para la toma de decisiones; para investigadores del sector público y privado; academia; estudiantes entre otros usuarios.

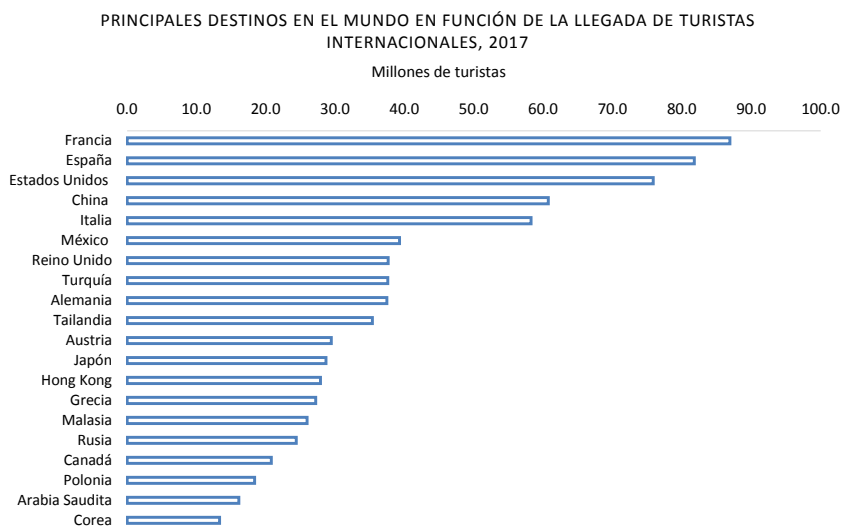
El Compendio ofrece información del turismo receptivo y egresivo; de la actividad hotelera; registros de visitantes extranjeros por país de residencia y nacionalidad; de la transportación aérea; del flujo y movimiento terrestre y marítimo; de la oferta turística; de indicadores macroeconómicos; de la llegada de visitantes nacionales e internacionales a zonas arqueológicas y museos; PIB turístico; puestos de trabajo ocupados remunerados; tiempos compartidos y del turismo mundial.

La Secretaría de Turismo agradece de antemano la contribución de las diferentes instituciones y personas que hacen posible este proyecto, con el único propósito de mostrar el panorama que acontece en el sector turismo de México.



MÉXICO EN LA LLEGADA MUNDIAL DE TURISTAS

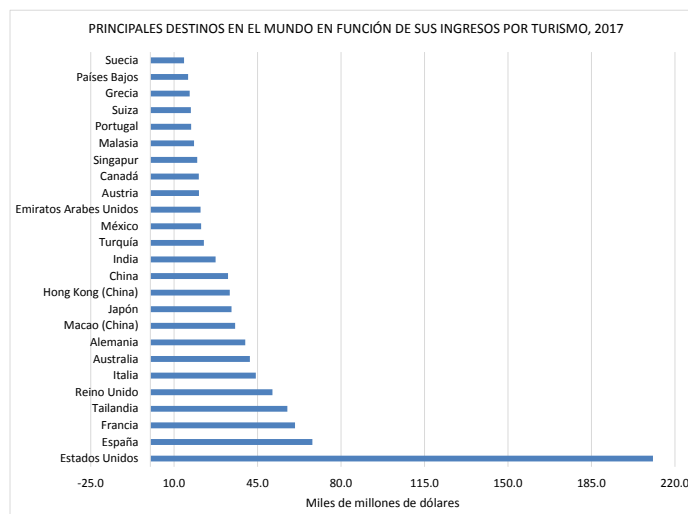
En 2017 México se posiciona en el lugar número 6 a nivel mundial por llegada de turistas internacionales.



Para mayor información consultar
Capítulo 9_2:
<http://www.datatur.sectur.gob.mx/SitePages/CompendioEstadistico.aspx>

MÉXICO EN EL INGRESO DE DIVISAS POR TURISMO

En 2017 México se posiciona en el lugar número 15 a nivel mundial por ingreso de divisas de visitantes internacionales: 21.3 mil millones de dólares

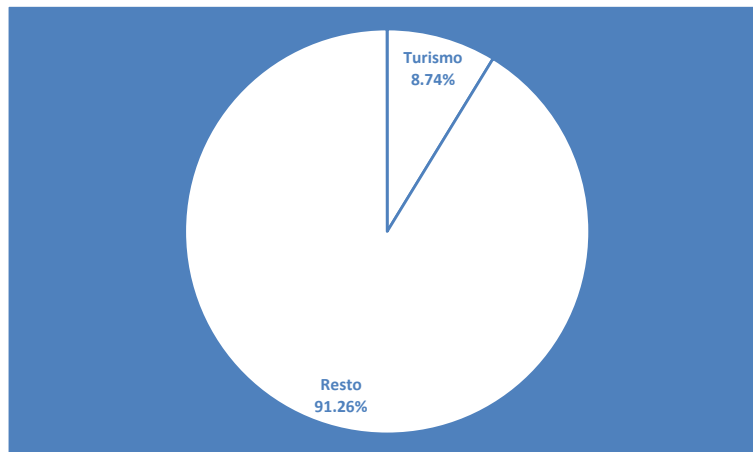


Para mayor información consultar
Capítulo 9_3:
<http://www.datatur.sectur.gob.mx/SitePages/CompendioEstadistico.aspx>



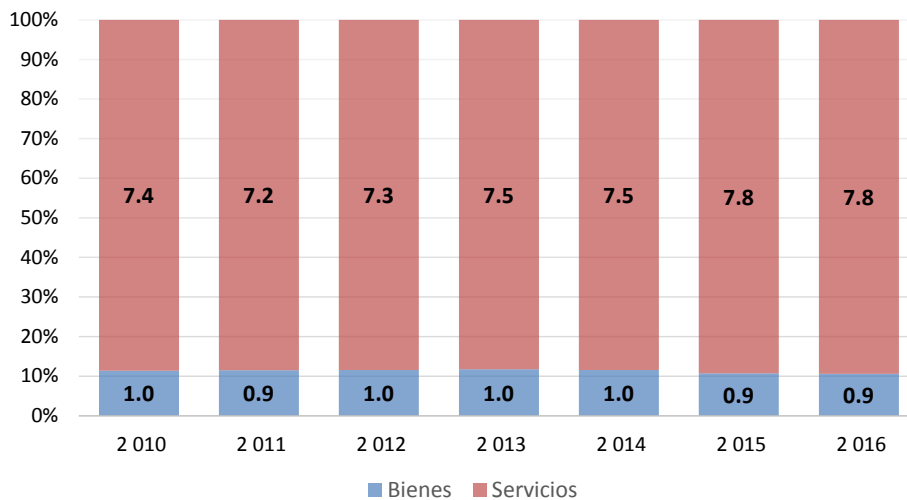
PARTICIPACIÓN DEL TURISMO EN LA ECONOMÍA

En 2016 el sector turístico aportó el 8.7% del Producto Interno Bruto (PIB).



Para mayor información consultar Cuenta Satélite del Turismo de México:
<http://www.datatur.sectur.gob.mx/SitePages/ProductoDestacado3.aspx>

Los servicios participaron en 2016 con el 7.8% en el PIB nacional y los bienes lo hicieron con una participación del 0.9%.

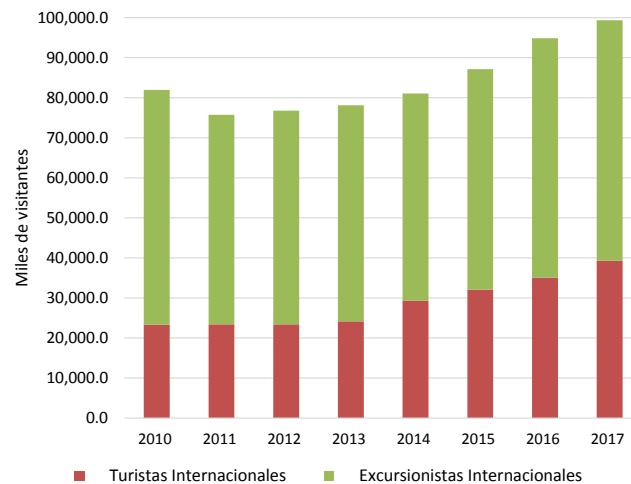


Para mayor información consultar Cuenta Satélite del Turismo de México:
<http://www.datatur.sectur.gob.mx/SitePages/ProductoDestacado3.aspx>



VISITANTES INTERNACIONALES A MÉXICO

La llegada de visitantes internacionales en 2017 registró un crecimiento anual de 4.7%, superando los 99.3 millones de visitantes. En tanto que los excursionistas internacionales representaron el 60.5% del total de visitantes, los turistas internacionales se ubicaron en un 39.5% del total de visitantes.



Para mayor información consultar
Capítulo 3_1:
<http://www.datatur.sectur.gob.mx/SitePages/CompendioEstadistico.aspx>

VISITANTES DE MÉXICO AL EXTERIOR

Los visitantes de México al exterior ascendieron a 94.3 millones en 2017, cifra 3.2% menor al volumen observado en 2016. En tanto que los excursionistas al exterior representaron el 79.8% del total de visitantes, los turistas internacionales se ubicaron en un 20.2% del total de visitantes.

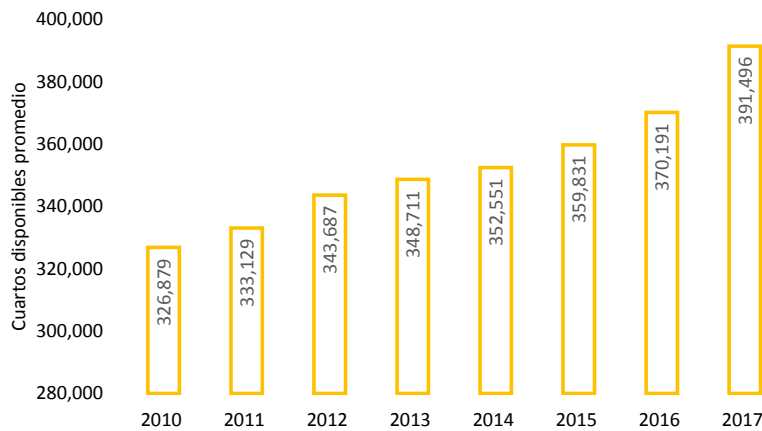


Para mayor información consultar
Capítulo 4_1:
<http://www.datatur.sectur.gob.mx/SitePages/CompendioEstadistico.aspx>



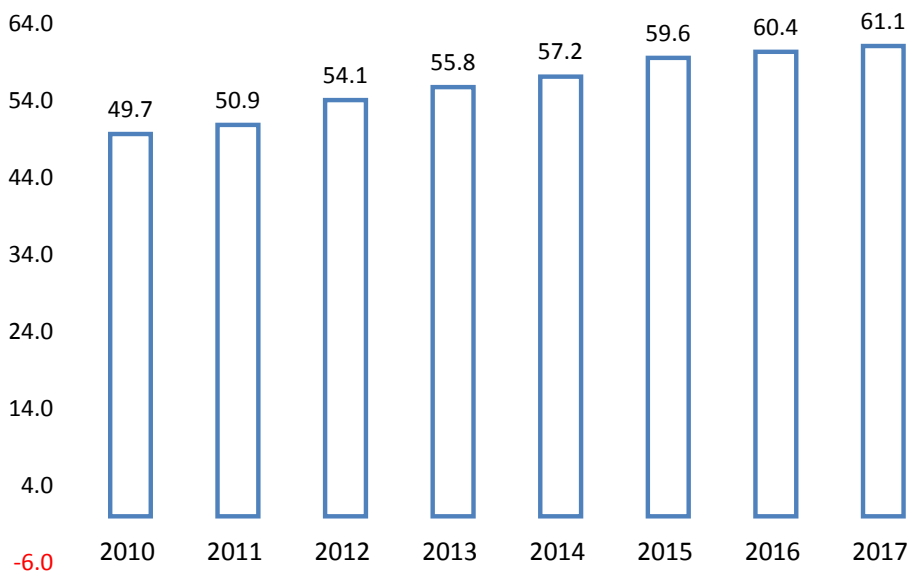
ACTIVIDAD HOTELERA

Al cierre de 2017, el total de cuartos en servicio disponibles fue de 391,496 en promedio.



Para mayor información consultar Capítulo 5_1:
<http://www.datatur.sectur.gob.mx/SitePages/CompendioEstadistico.aspx>

En 2017, la ocupación hotelera en la agrupación de 70 centros turísticos seleccionados fue superior en 0.8 punto porcentuales respecto a 2016, alcanzando 61.1%.

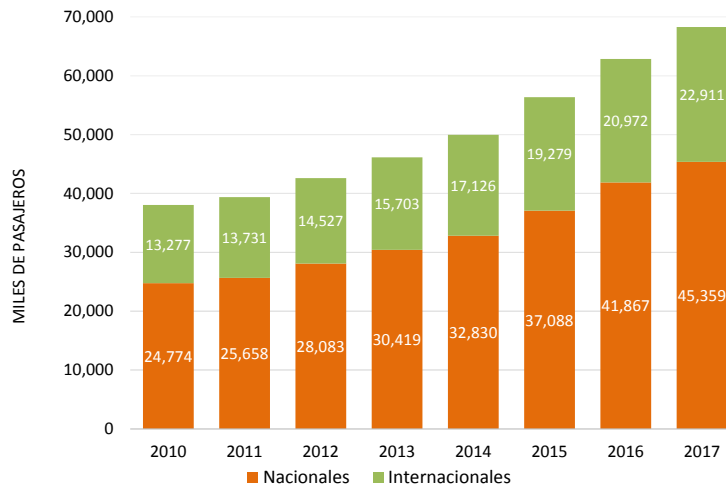


Para mayor información consultar Capítulo 5.1
<http://www.datatur.sectur.gob.mx/SitePages/CompendioEstadistico.aspx>



TRANSPORTACIÓN AÉREA

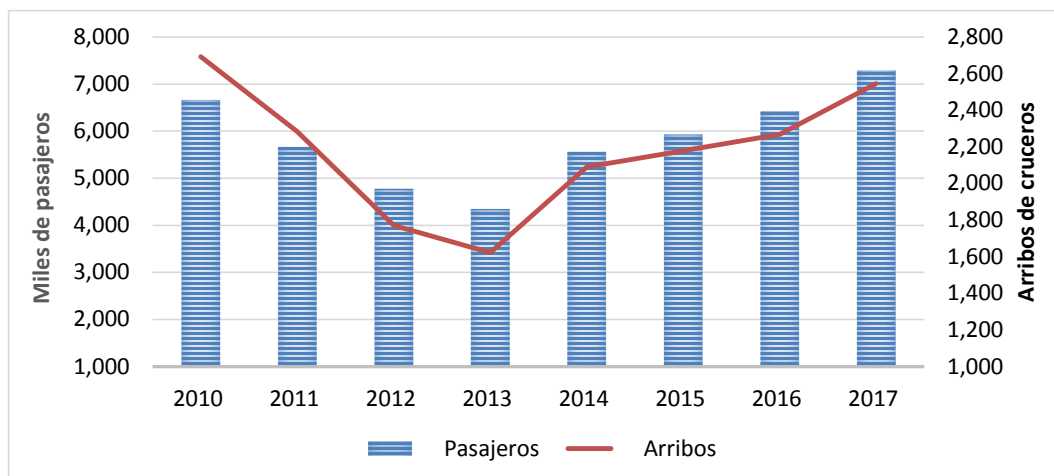
Durante 2017 la llegada de pasajeros vía aérea superó los 68.2 millones de personas, nivel que representó un incremento de 8.6% comparado con 2016.



Para mayor información consultar Capítulo 7_3:
<http://www.datatur.sectur.gob.mx/SitePages/CompendioEstadistico.aspx>

TRANSPORTACIÓN MARÍTIMA

En 2017 se recibió un total de 7.3 millones de pasajeros en crucero, equivalente a un incremento del 13.3% anual.



Para mayor información consultar Capítulo 7_11:
<http://www.datatur.sectur.gob.mx/SitePages/CompendioEstadistico.aspx>



GLOSARIO DE TÉRMINOS

Cuartos disponibles promedio: Se refiere al número total de cuartos disponibles durante el período entre el número de días.

Llegada de turistas: Corresponde al número de turistas registrados por el establecimiento durante el mes, clasificados según su lugar de procedencia, en residentes o no residentes en el país.

Porcentaje de ocupación mensual: Resultado de dividir el total de cuartos ocupados entre el total de cuartos disponibles al mes. Al final se multiplica por 100 a fin de que éste quede expresado en porcentajes.

$$\% \text{ de ocupación} = [(\text{Cuartos ocupados Nac.} + \text{Cuartos ocupados Ext.}) / (\text{Cuartos disponibles} \times \text{días del mes})] \times 100$$

Visitante internacional: Un viajero internacional se considera un visitante internacional con respecto al país de referencia si: a) está realizando un viaje turístico y b) es un no residente que viaja en el país de referencia o un residente que viaja fuera del mismo (OMT).

Visitante interno: Cuando un visitante viaja dentro de su propio país de residencia, se trata de un visitante interno y sus actividades forman parte del turismo interno (OMT).

Turismo emisor: El turismo emisor abarca las actividades realizadas por un visitante residente fuera del país de referencia, como parte de un viaje turístico emisor o de un viaje turístico interno (OMT).

Turismo interior: Engloba el turismo interno y el turismo receptor, a saber, las actividades realizadas por los visitantes residentes y no residentes en el país de referencia, como parte de sus viajes turísticos internos o internacionales (OMT).

Turismo interno: Incluye las actividades realizadas por un visitante residente en el país de referencia, como parte de un viaje turístico interno o de un viaje turístico emisor (OMT).

Turismo internacional: Incluye el turismo receptor y el turismo emisor, es decir, las actividades realizadas por los visitantes residentes fuera del país de referencia, como parte de sus viajes turísticos internos o emisores, y las actividades realizadas por los visitantes no residentes en el país de referencia, como parte de sus viajes turísticos receptores (OMT).

Para mayor información consultar el Glosario en DataTur

<http://www.datatur.sectur.gob.mx/SitePages/CompendioEstadistico.aspx>